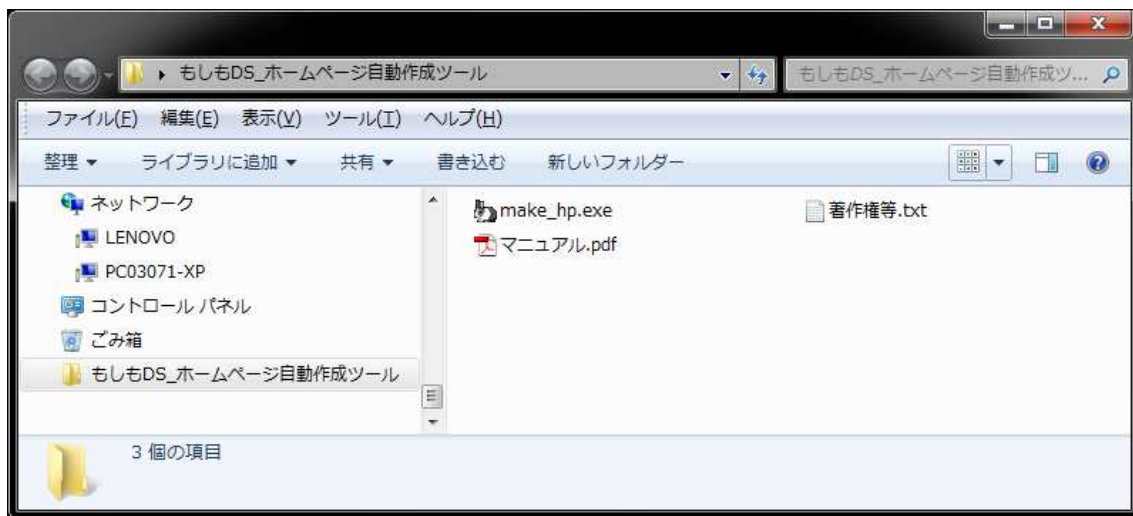


# 「もしもドロップ SHIPPING」ホームページ自動作成ツール

本ソフトウェアは、「もしもドロップ SHIPPING」から提供されている商品データ CSV (articles.csv) のデータから、商品紹介ホームページを自動作成するためのものです。このマニュアルと同じフォルダに、以下のファイルが同梱されていることをご確認ください。

- ・ make\_hp.exe           ソフトウェアの本体です
- ・ マニュアル.pdf       このマニュアルです
- ・ 著作権等.txt         ソフトウェアの著作権等が明記されています



また、本ソフトウェアを使用すると、次のファイルがこのフォルダ内に自動生成されます。

- ・ option.ini            サイト情報を保存するためのファイルです。

商品データ CSV のデータをある条件で絞り込みたい場合は、「もしもドロップ SHIPPING 商品データ CSV 絞り込み」がお勧めです。

「もしもドロップ SHIPPING 商品データ CSV 絞り込み」は、フリープログラミング工房「いかちソフトウェア」のサイトからダウンロードすることができます。

# 「もしもドロップ SHIPPING」ホームページ自動作成ツール

フリープログラミング工房「いかちソフトウェア」では、他にもさまざまなソフトウェアを公開しております。ぜひご訪問ください。

[もしもドロップ SHIPPING - ツール・無料テンプレート]

<http://www.ikachi.org/moshimo/>



もしもドロップ SHIPPING  
便利ツール&テンプレート

トップ | はじめての方へ | ツール | テンプレート | 管理人について | よくある質問

### 当サイトについて

当サイトでは、国内最大級のネットショップ開業サービスである「もしもドロップ SHIPPING」を効率よく利用するためのツールや無料テンプレートを公開しています。

### もくじ

トップ	このページです。更新履歴などを掲載しています。
はじめての方へ	当サイトへはじめて来てくださった方は、まずはこちらをご覧ください。
ツール	もしも D S の商品紹介ページを自動で作成するツールなどをダウンロードできます。
テンプレート	もしも D S の商品紹介ページのテンプレートをダウンロードできます。
管理人について	ご意見やご要望などがありましたら、管理人（神代）までご連絡ください。
よくある質問	よく寄せられる質問についてを掲載しています。

### 更新履歴

日付	ツール	Version	更新内容
2011/10/17	ホームページ自動作成	2.0.0	<ul style="list-style-type: none"><li>画面デザインを一新。</li><li>商品データ CSV のパスを指定できるように変更。</li></ul>
2011/10/17	商品データ CSV 競込	2.0.0	<ul style="list-style-type: none"><li>画面デザインを一新。</li><li>商品データ CSV のパスを指定できるように変更。</li></ul>

# 「もしもドロップシッピング」ホームページ自動作成ツール

「もしもドロップシッピング」の商品データ CSV ファイルは、以下の URL よりダウンロードすることができます。

[商品データ CSV ダウンロード]

<https://www.moshimo.com/shop/download>

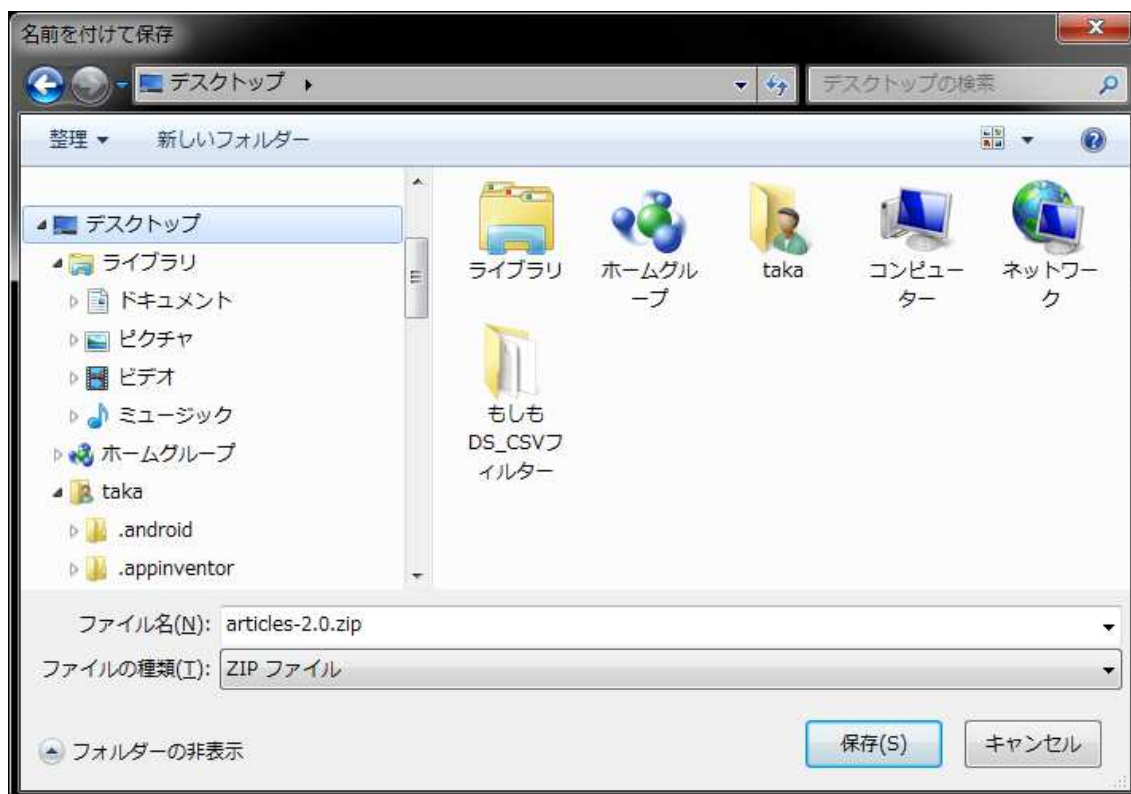
※ この URL にアクセスするには、「もしもドロップシッピング」のサイトにログインしている必要があります。

ページを開いたら、ページの下部までスクロールし、「上記規約に同意する」のチェックを入れてから「ダウンロード」ボタンをクリックします。



## 「もしもドロップシッピング」ホームページ自動作成ツール

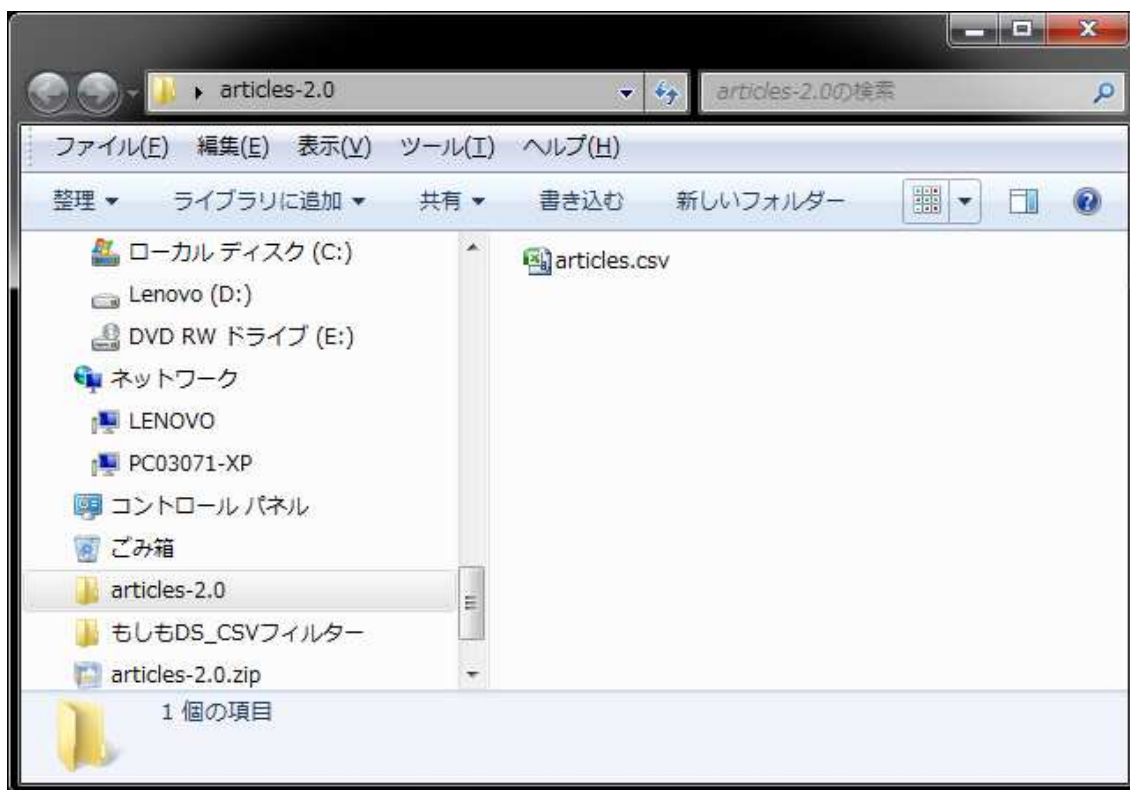
「ファイルのダウンロード」ダイアログが表示されるので、任意のフォルダにファイルをダウンロードします。



## 「もしもドロップ SHIPPING」ホームページ自動作成ツール

---

ダウンロードしたファイルは、zip 形式で圧縮されています。ファイルを解凍すると、articles.csv というファイルが出現します。これが、商品データ CSV です。



商品データ CSV ファイルには、登録されている商品データの件数が 2 万件近くも存在するため、ホームページを作成したい商品だけに絞り込む必要があります。

商品データ CSV ファイルを指定した条件で絞り込むには、「もしもドロップ SHIPPING 商品データ CSV 絞込」がお勧めです。

## 「もしもドロップシッピング」ホームページ自動作成ツール

商品データ CSV ファイルは、任意のフォルダにコピーします。(ここでは、このマニュアルと同じフォルダにコピーします)



これで、準備は完了です。

make\_hp.exe を開いてください。次のような画面が表示されます。

サイト情報登録	
サイト名	<input type="text"/>
キャッチコピー 1	<input type="text"/>
キャッチコピー 2	<input type="text"/>
キャッチコピー 3	<input type="text"/>
画像 (1から100)	001 <input type="text"/> 
ショップID	<input type="text"/>
サイト管理者	<input type="text"/>
税率 (1から100)	<input type="text"/> %

## 「もしもドロップ SHIPPING」ホームページ自動作成ツール

この画面には、作成したいホームページのサイト情報を登録します。

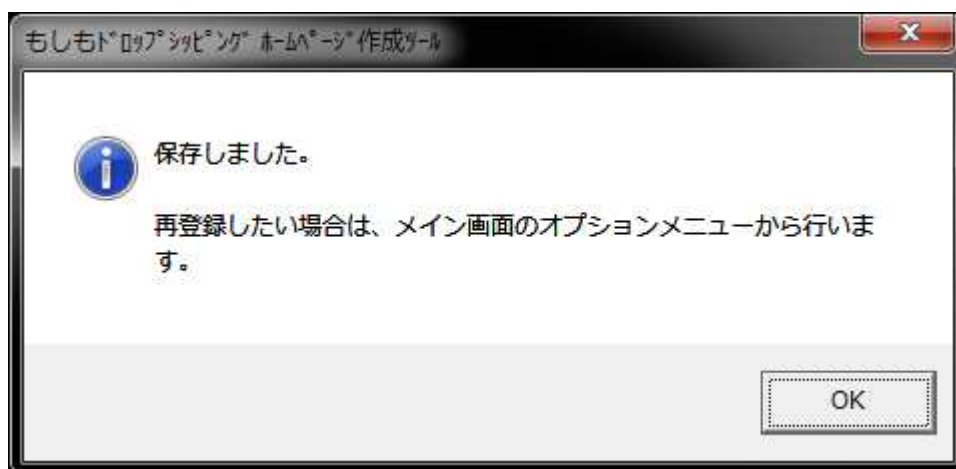
サイト情報登録	
サイト名	<input type="text" value="チョコレート販売の専門店"/>
キャッチコピー 1	<input type="text" value="チョコレートを専門に取り扱っているネットショップです！！"/>
キャッチコピー 2	<input type="text" value="とろける甘さ、極上の一品！！"/>
キャッチコピー 3	<input type="text" value="割れチョコなどのわけあり商品のため、他と比べても激安価格でのご提供で"/>
画像 (1から100)	<input type="text" value="001"/> 
ショップID	<input type="text" value="1234567890"/>
サイト管理者	<input type="text" value="神代道明"/>
税率 (1から100)	<input type="text" value="5"/> %

- ・ サイト名                    サイトの名称を入力します
- ・ キャッチコピー 1        キャッチコピー（大）を入力します
- ・ キャッチコピー 2        キャッチコピー（中）を入力します
- ・ キャッチコピー 3        キャッチコピー（小）を入力します
- ・ ヘッダー画像            1 から 100 までの数値を指定します。指定すると、画像イメージを画面上にて確認することができます。
- ・ ショップ ID                もしもドロップ SHIPPING によって割り当てられた商品 ID を指定します
- ・ サイト管理者            ホームページの下部に表示するサイト管理者の名前を指定します
- ・ 税率                        税込価格を表示するために使用する税率を入力します



## 「もしもドロップシッピング」ホームページ自動作成ツール

「保存」ボタンをクリックすると、入力した内容でサイト情報が保存されます。



サイト情報を保存すると、次の画面が起動します。この画面を、メイン画面と呼びます。





## 「もしもドロップ SHIPPING」ホームページ自動作成ツール

---

再びサイト情報を変更したい場合は、メニューより「オプション(O)」―「サイト情報登録...」を選択します。

このソフトウェアでは、「もしもドロップ SHIPPING」で作成できる「できすぎくん」と同じテンプレートを使用したサイトを構築します。その他のテンプレートを利用する場合は、フリープログラミング工房「いかちソフトウェア」のサイトでお探してください。

「CSV ファイル」には、先ほどコピーした `articles.csv` を指定します。準備ができたなら、「作成」ボタンをクリックします。`articles.csv` に存在するすべての商品データから、ホームページを自動作成します。

ホームページの作成中は、次の進捗ダイアログが表示されます。



使用するパソコンの性能にもよりますが、100 件や 200 件程度の商品数であれば、10 秒もかからずにホームページを完成させることができます。

ホームページの作成を途中でキャンセルする場合には、「中断」ボタンをクリックします。

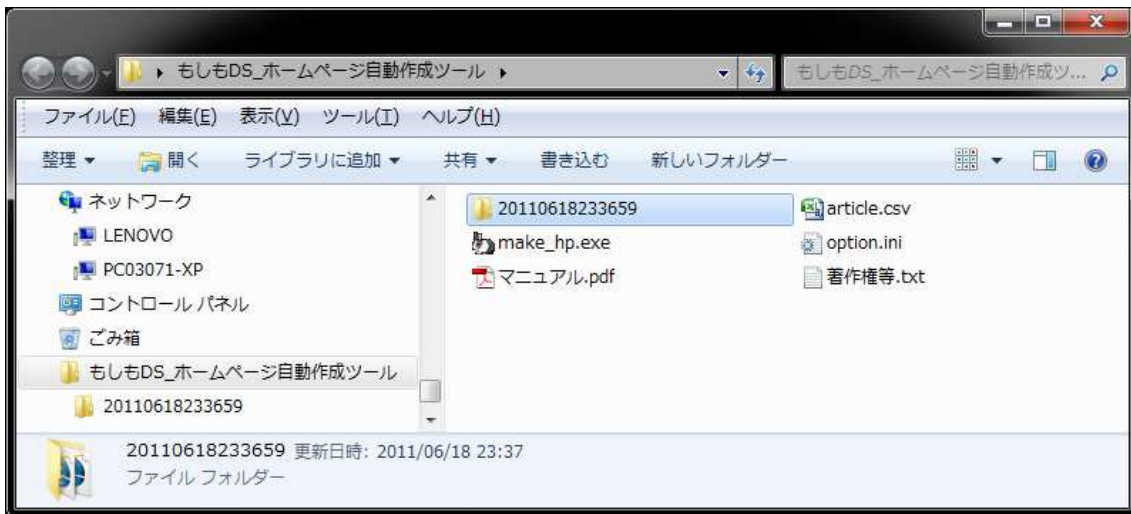
ホームページの作成が完了すると、次のメッセージが表示されます。



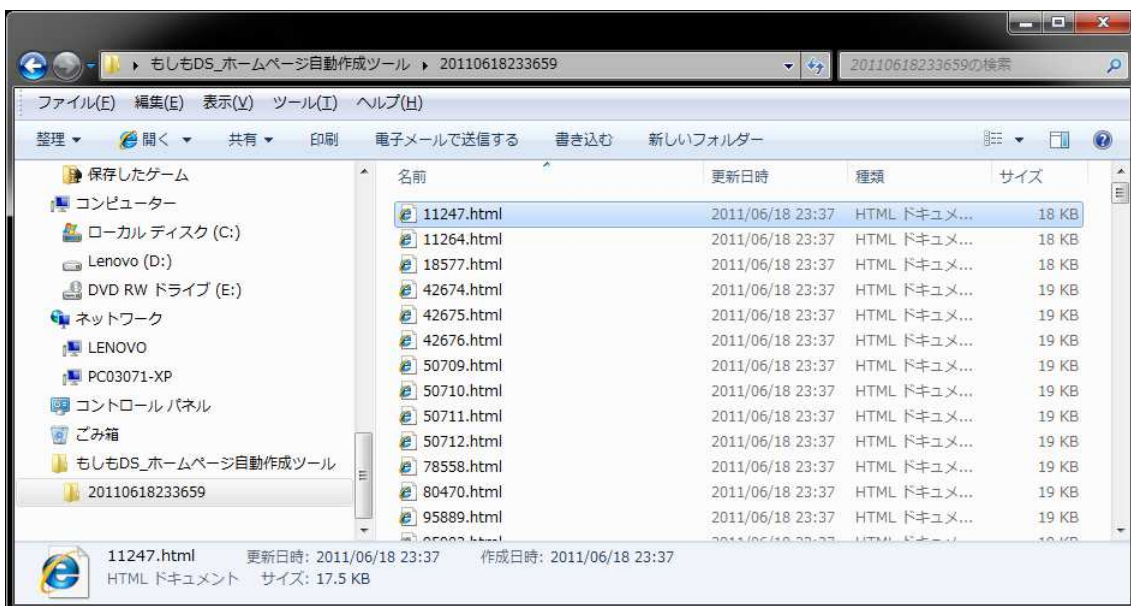
これで、ホームページの作成は完了です。

# 「もしもドロップ SHIPPING」ホームページ自動作成ツール

作成されたホームページは、本ソフトウェアが存在するフォルダと同じフォルダ内に作成されます。



フォルダ内に、「yyyyymmddhhmmss」（yyyy は西暦、mm は月、dd は日、hh は時間、mm は分、ss は秒）というフォルダが作成されており、ホームページの html ファイルはそのなかに出力されています。





ソフトウェア開発者 : 神代 道明 (かみしろ みちあき)  
所属 : フリープログラミング工房 いかちソフトウェア  
ホームページ : <http://www.ikachi.org/>  
商品紹介ホームページ : <http://www.ikachi.org/moshimo/>

#### 著作権について

本ソフトウェアの著作権は、神代道明 (かみしろみちあき) が保有します。

本ソフトウェアの使用によって生じた障害に対して、神代道明は一切の責任を負いません。

本ソフトウェアの転載および配布について、神代道明に許可を得る必要はなく、自由に行って構いません。

本ソフトウェアに関するご意見やお問い合わせは、以下のメールアドレスにメールにてお伝えください。

kamishiro.michiaki@gmail.com